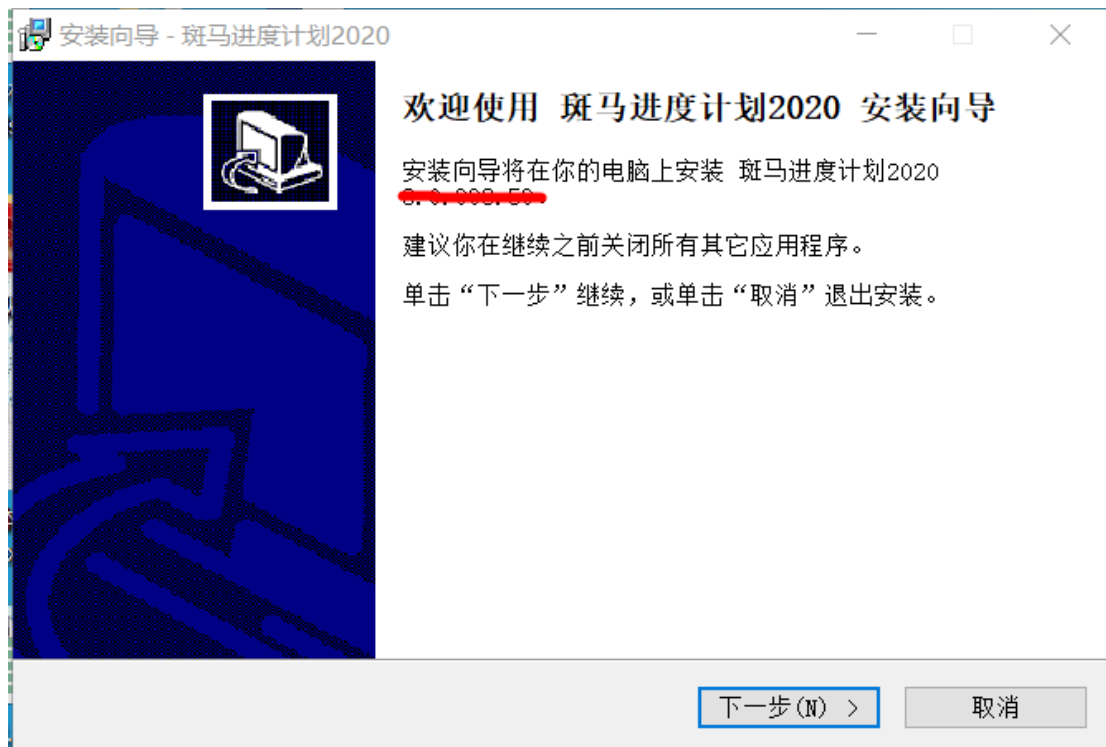


# 斑马进度计划 2020

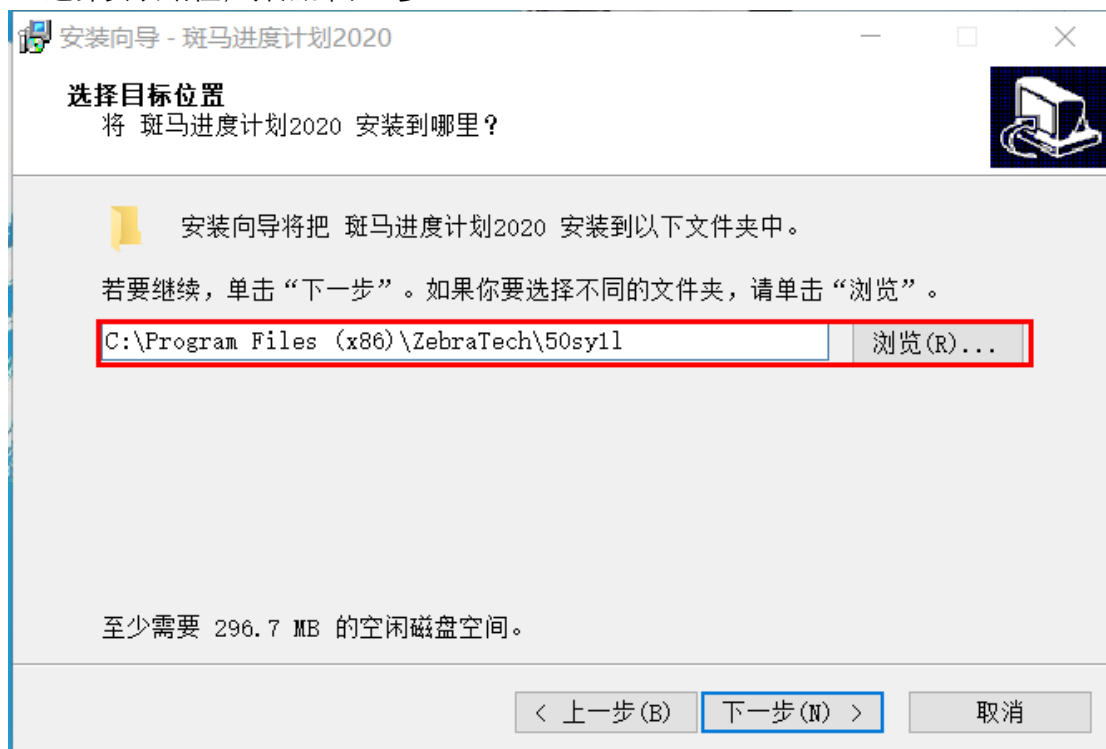
## 安装及免费试用注册步骤

### 安装步骤：

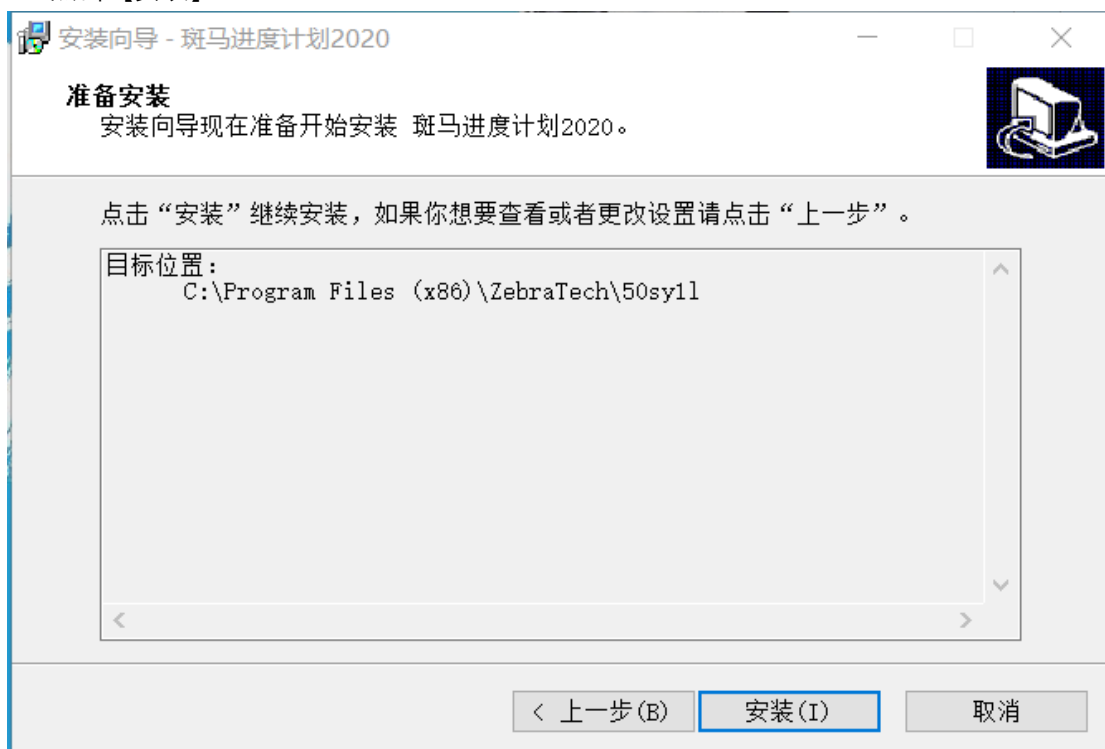
1 安装包下载完成后，双击图标进行安装，并点击下一步：



2. 选择安装路径，并点击下一步：



### 3. 点击【安装】



### 4. 安装完成，并启动软件



5. 首次打开软件会弹出下图动画：



如果想免费试用，则点击【免费试用】即可，如果已有账号直接点击【已有账号】登录，如果有加密锁并有斑马进度计划软件的使用权限，可以直接点击 已有加密锁登录即可。

## 免费试用的用户，请按照以下步骤继续进行：

6. 点击【免费试用】，输入正确的注册信息，填写完成后，点击【获取试用账号】



申请成功后，会弹出如下对话框，点击[【加入官方 QQ 群】](#)可以加入到斑马进度官方服务群，如遇到使用问题可在群里咨询，并获取学习资料！也可关注【斑马进度服务】微信服务号获取全部学习资料！  
点击【立即试用】可直接使用软件！

您有 180 天的使用权限哦！祝您使用愉快！



广联达旗下品牌

欢迎试用

## 斑马进度计划

试用帐号：~~17552018723~~

试用天数：**180天**

[立即试用](#)

加入官方QQ群获得咨询服务  
微信扫描二维码关注 斑马进度服务 获取学  
习资料





©Glodon Company Limited 1998-2020 All Rights Reserved.广联达科技股份有限公司 京ICP备10021606号 京公  
网安备110108401054

## 特别提示：

- 如果您之前安装过斑马进度计划，启动软件时可能会弹出登录界面或加密锁检测失败界面，此时您可以点击【账号登录】/进入登录页面点击【免费试用】重新填写好注册信息，即可登录使用斑马进度计划软件。



广联达旗下品牌

[短信登录](#) | [密码登录](#)

[发送验证码](#)

☒ 记住我

[登录](#)

特别提示：如果没有试用帐号，请申请[免费试用](#)帐号；若已有加密锁，请[使用加密锁](#)，如有疑问请  
56616031

©Glodon Company Limited 1998-2020 All Rights Reserved.广联达科技股份有限公司 京ICP备10021606号 京公  
网安备110108401054



广联达旗下品牌

没有检测到加密锁

请先检查加密锁是否插好，并重新[下载安装加密锁驱动](#)



[重新检测加密锁](#)

没有加密锁？使用[账号登录](#)或[购买软件](#)

联系方式：[加入官方群](#)有专人解答，或电话：010-56616031

©Glodon Company Limited 1998-2020 All Rights Reserved.广联达科技股份有限公司 京ICP备10021606号 京公  
网安备110108401054

2. 如果您之前注册过斑马进度计划软件，登录时可能会报如下错误，请您点击重新登录按钮：

斑马进度--项目可控，从进度开始，帮您把握现在洞见未来



授权错误码：-1  
账户异常，请您联系我们

重新登录

联系方式：[加入官方群](#)有专人解答，或电话：010-56616031



[短信登录](#)

密码登录

手机号

图片验证码

短信验证码

发送验证码

☒ 记住我

登录

特别提示：如果没有试用帐号，请申请[免费试用](#)帐号；若已有加密锁，[请使用加密锁](#)，如有疑问请您拨打电话：010-56616031

©Glodon Company Limited 1998-2020 All Rights Reserved. 广联达科技股份有限公司 京ICP备10021606号 京公网安备110108401054

您可以微信扫码关注【斑马进度服务】微信号，可以获取所有斑马进度计划学习资料！  
点击[【加入官方 QQ 群】](#)可以加入到斑马进度官方服务群，获取本地学习资料及服务！



欢迎关注斑马进度服务号

微信号：banmajindufuwu