

微网站后台管理帮助

目 录

- 1. 概要 3
- 2. 功能操作介绍 3
 - 2.1 登陆 3
 - 2.2 基本信息设置 5
 - 2.3 关于我们页面设置 6
 - 2.4 招聘信息设置 6
 - 2.5 活动管理设置 7
 - 2.6 作品展示设置 7
 - 2.7 产品管理设置 8
 - 2.8 行业资讯设置 8
 - 2.9 自动回复设置 9
 - 2.10 在线订购查看 9
 - 2.11 留言管理 10
- 3. 联系我们 10

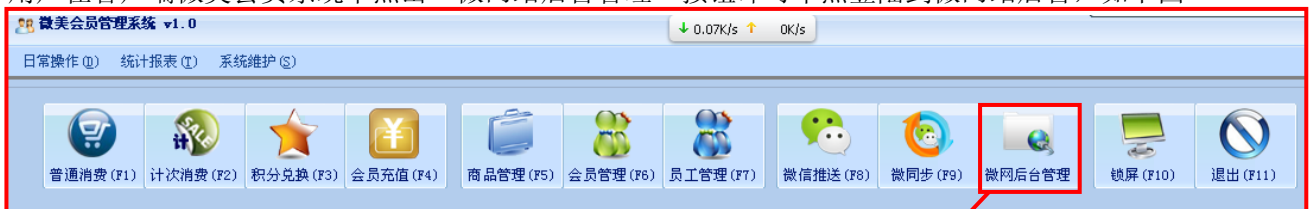
1. 概要

微网站是新起一种代表企业形像的，它是通过移动终端设备访问的新型网站。通过微信接口，微信用户可以更方便的认识接触到企业的服务和产品。它具备易用、方便、随易、交互性更强的优点。它是当前推广的微营销所必备的工具。

2. 功能操作介绍

2.1 登陆

用户在客户端微美会员系统中点击“微网站后台管理”按钮即可单点登陆到微网站后台，如下图





2.2 基本信息设置

微信公共平台

管理菜单

信息维护 >> 基本信息

名称: 订阅号测试

电话: 13323444

地址: 重庆

活动积分: 0 每次分享活动积分

模板: 模板二

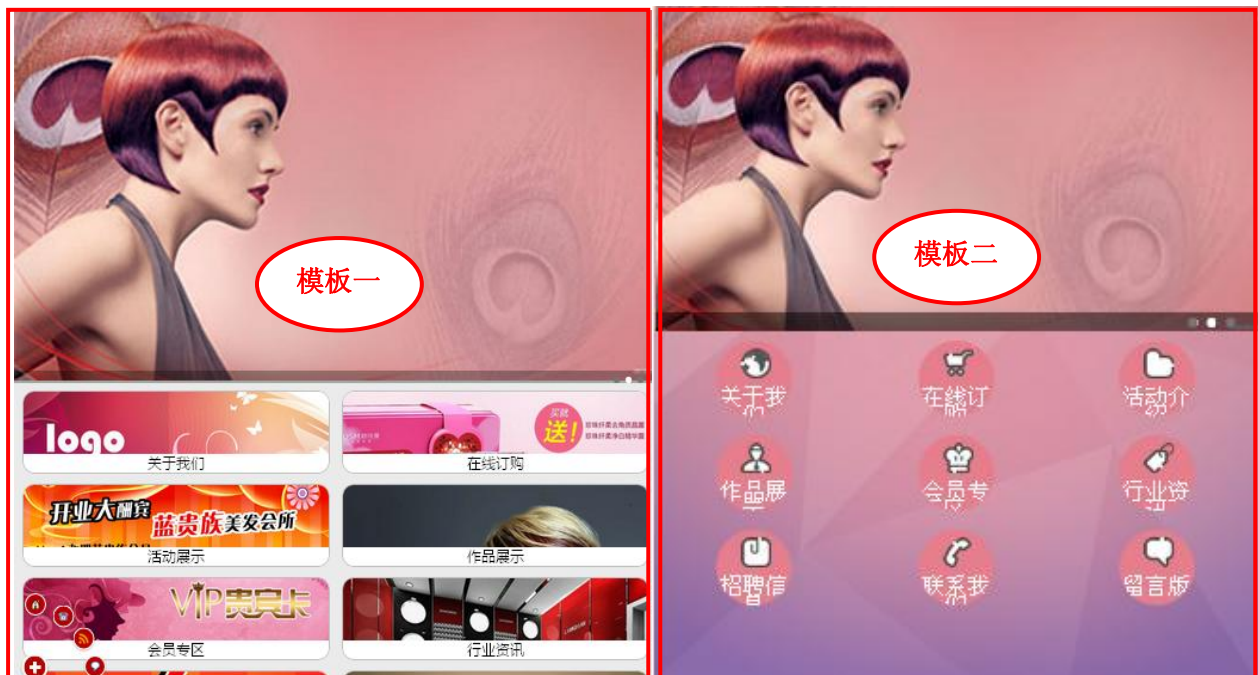
提交

公司或店面基本信息，名称电话地址

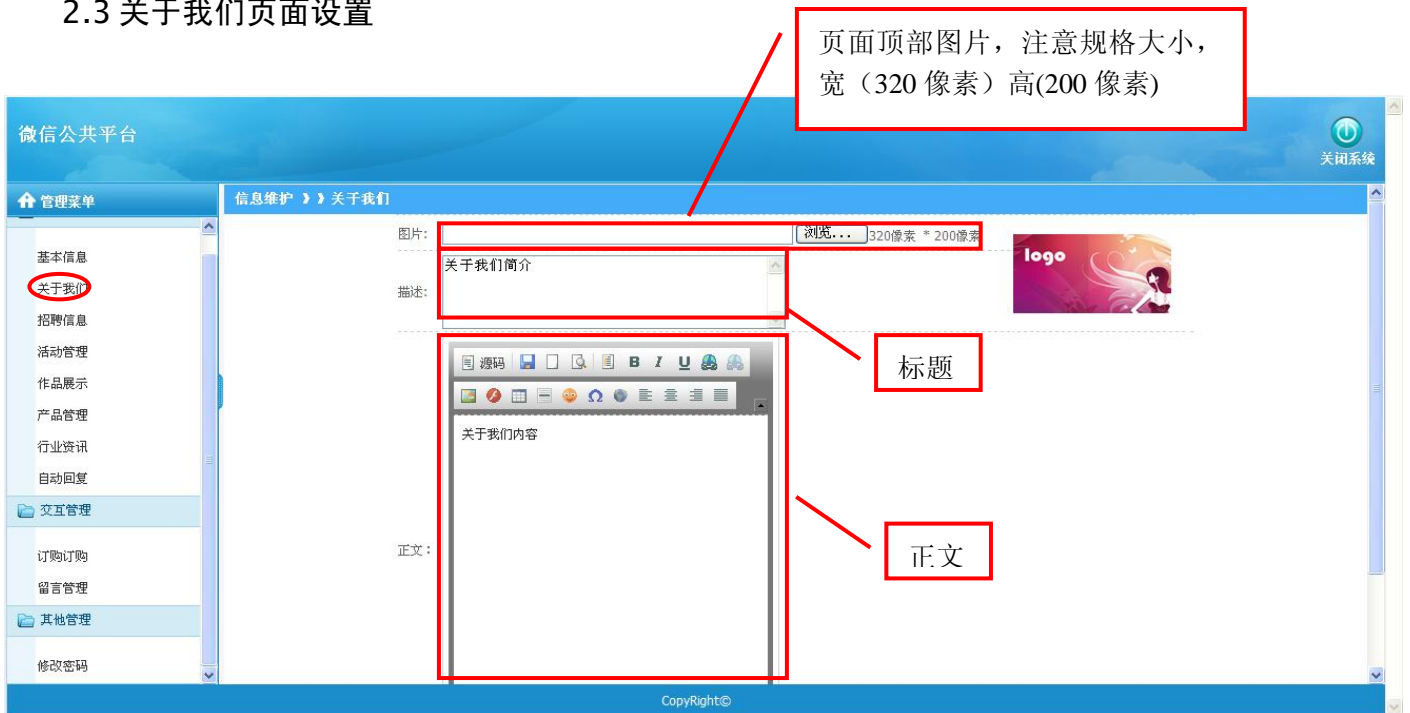
您的会员每分享一次你发布的活动并被查看后所获得的积分

你的微网站的显示模板。现提供两套选择

Copyright©



2.3 关于我们页面设置



2.4 招聘信息设置



2.5 活动管理设置

活动模块介绍信息

页面顶部图片，注意规格大小，宽（320 像素）高(200 像素)

标题

添加活动

活动明细，列表信息

2.6 作品展示设置

作品模块介绍信息

页面顶部图片，注意规格大小，宽（320 像素）高(200 像素)

标题

添加作品

作品明细，列表信息

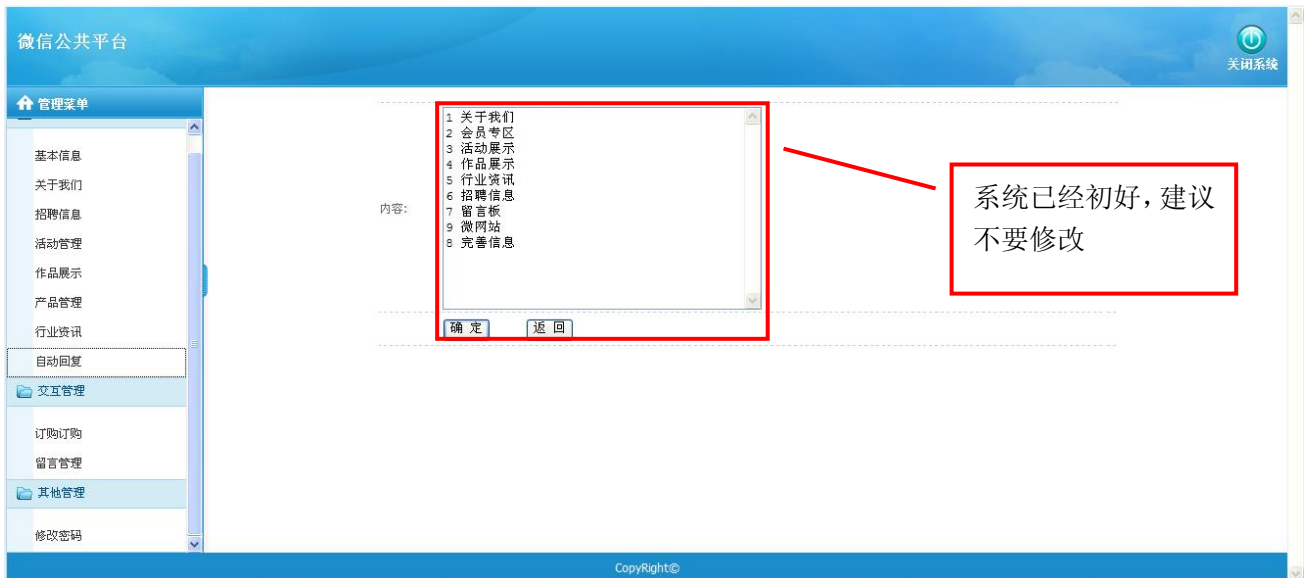
2.7 产品管理设置

The screenshot shows the 'Product Management' (产品管理) interface. The left sidebar has '产品管理' (Product Management) highlighted. The main area includes a form for adding or editing a product, with fields for 'Image' (图片), 'Title' (标题), and 'Description' (描述). A 'Add Product' (添加产品) button is on the right. A table below shows a list of products with columns for 'Activity Name' (活动名称), 'Contact Information' (联系电话), 'View Submission' (查看提交), 'Edit' (修改), and 'Delete' (删除). Annotations point to various elements: 'Product Module Introduction Information' (产品模块介绍信息) points to the top header; 'Page Top Image, Note Specifications, Width (320 Pixels) Height (200 Pixels)' (页面顶部图片, 注意规格大小, 宽(320 像素) 高(200 像素)) points to the image upload field; 'Title' (标题) points to the title input field; 'Add Product' (添加产品) points to the 'Add' button; 'Product Details, List Information' (产品明细, 列表信息) points to the product list table.

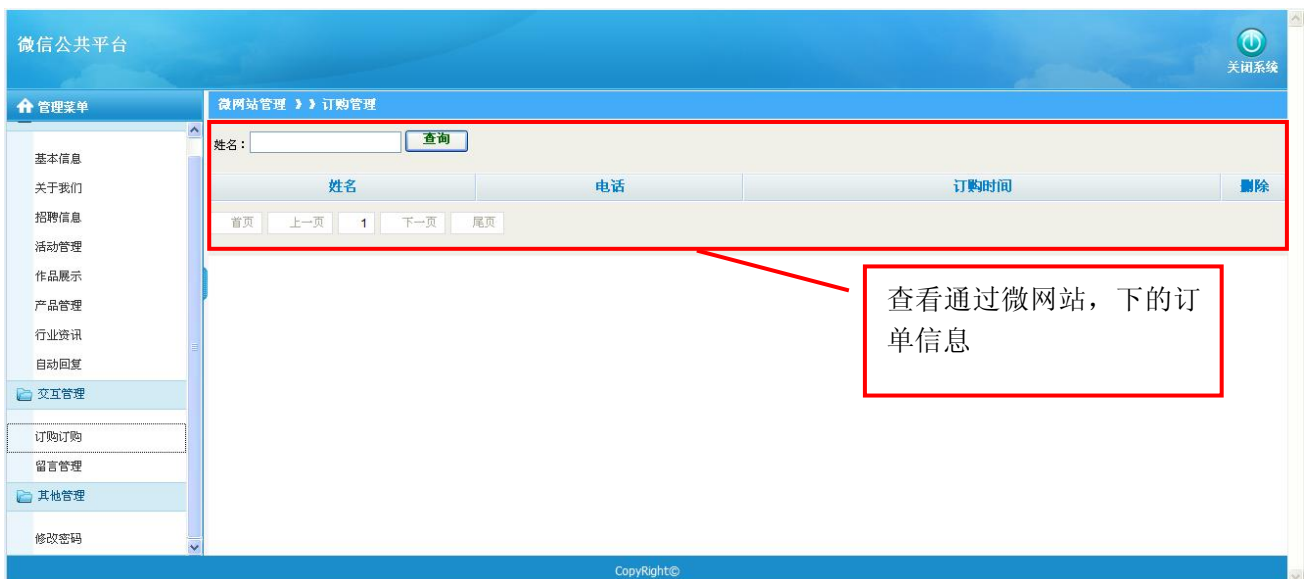
2.8 行业资讯设置

The screenshot shows the 'Industry News Management' (行业资讯管理) interface. The left sidebar has '行业资讯' (Industry News) highlighted. The main area includes a form for adding or editing industry news, with fields for 'Image' (图片), 'Title' (标题), and 'Description' (描述). A 'Add Industry News' (添加行业资讯) button is on the right. A table below shows a list of industry news with columns for 'Name' (名称), 'Keywords' (关键字), 'Add Time' (添加时间), 'Group Send' (群发), 'Edit' (修改), and 'Delete' (删除). Annotations point to various elements: 'Industry News Module Introduction Information' (行业资讯模块介绍信息) points to the top header; 'Page Top Image, Note Specifications, Width (320 Pixels) Height (200 Pixels)' (页面顶部图片, 注意规格大小, 宽(320 像素) 高(200 像素)) points to the image upload field; 'Title' (标题) points to the title input field; 'Add Industry News' (添加行业资讯) points to the 'Add' button; 'Industry News Details, List Information' (行业资讯明细, 列表信息) points to the industry news list table.

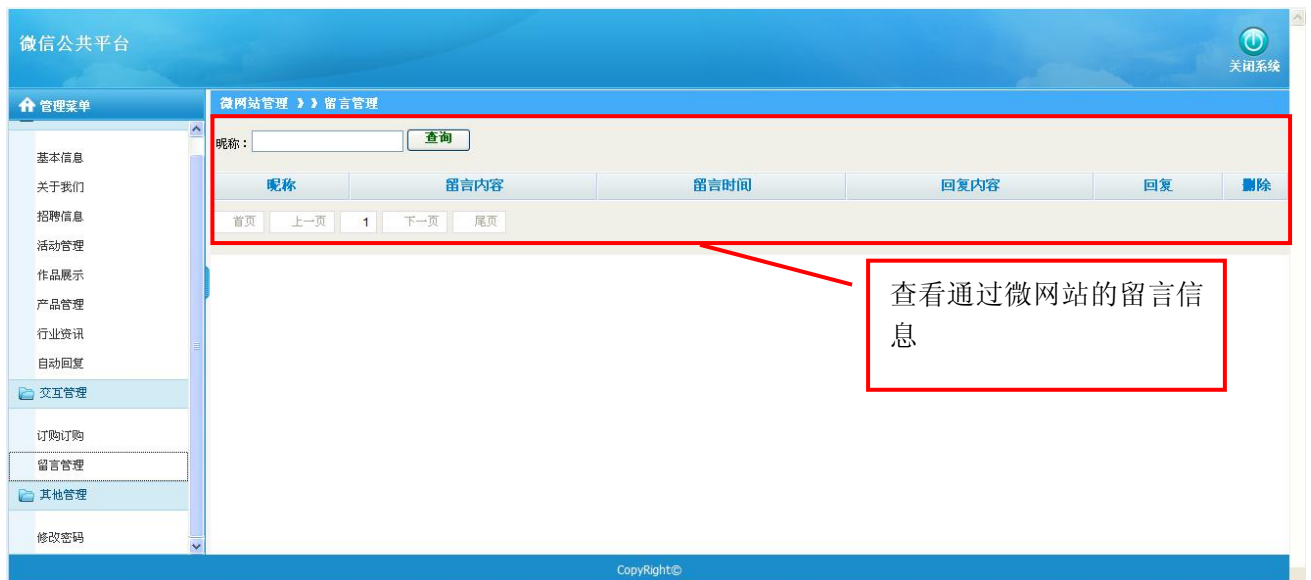
2.9 自动回复设置



2.10 在线订购查看



2.11 留言管理



3. 联系我们

联系电话: 13272650240(魏生),13436038865(吴生)

QQ:464785558, 335883444

微信号 (名称): 三七一零后,吴冬